

## Abschleppstangen in 16t, 32t und 48t Ausführung

für LKW und Anhänger,

aus **Stahlrohr St.52**, beiderseits mit einer eingeschweißten Zugöse, Bohrung 40mm, in geschmiedeter Ausführung. Alle Abschleppstangen sind mit einer roten Spezialgrundierung versehen.

Die Ausführung 32t für schwere LKW ist zusätzlich mit einem blauen Kopf **oder** mit einer Bandarole "32t" gekennzeichnet, **siehe Abb.1**

### Sicherheit:

Um ein Abkippen des Zugöseschaft im Rohr und damit verbundene Ermüdung und Bruch der Rundschweißnaht zu vermeiden, sind unsere Abschleppstangen zusätzlich im Rohr gebohrt und mit Fensterschweißungen dicht mit dem Zugöseschaft verbunden. Damit sind an beiden Enden zwei weitere **sicherheits-Haltepunkte** angebracht. (ähnlich Bundeswehr-Nato-Norm)

### Sonderausführungen:

z.B. Zugösenauge mit Bohrung 50mm, Zugöse mit Nato-Auge, schwerst Ausführungen für **48t.-LKW**, **Sonderlängen sind kurzfristig auf Anfrage lieferbar.**

BÄWA-Nr.	Länge Mitte Augen	ganze Länge	Für LKW Ges.-gew.	Rohrabm.	ca. Gew.
0500/16/1900	1900mm	2000mm	16t	60,3x3,6mm	15,5 kg
0500/16/2000	2000mm	2100mm	16t	60,3x3,6mm	16,0 kg
0500/16/2100	2100mm	2200mm	16t	60,3x3,6mm	16,5 kg
0500/16/2250	2250mm	2350mm	16t	60,3x3,6mm	17,5 kg
0500/16/2400	2400mm	2500mm	16t	60,3x3,6mm	18,5 kg
0500/32/1900	1900mm	2000mm	32t	63,5x5,6mm	20,0 kg
0500/32/2000	2000mm	2100mm	32t	63,5x5,6mm	21,0 kg
0500/32/2100	2100mm	2200mm	32t	63,5x5,6mm	22,0 kg
0500/32/2250	2250mm	2350mm	32t	63,5x5,6mm	23,5 kg
0500/32/2400	2400mm	2500mm	32t	63,5x5,6mm	25,0 kg

Blaue  
Bandarole

**Bis 6000mm sind Sonderlängen kurzfristig auf Anfrage lieferbar.**



Abb.1

## Zugösen für Abschleppstangen

mit Auge ähnlich DIN 74054 aus St.52

f

BÄWA-Nr.	Ausführung/Abmessung	ca. Gew.
0502/40	ganze Länge 200mm, Schaft 50mm, geschmiedet u. gestrahlt Bohrung 40mm( <b>Abb.1.1</b> )	2,6 kg
0502/50	ganze Länge 200mm, Schaft 50mm, geschmiedet u. Gestrahlt Bohrung 50mm( <b>Abb.1.2</b> )	2,6 kg
0502/NATO	<b>NATO-Zugöse</b> geschmiedet, abgedreht auf Schaft 50mm, ganze Länge 400mm Bohrung 76mm( <b>Abb.1.3</b> )	7,9 kg

Abb. 1.2



Abb. 1.1



Abb. 1.3

## Halteungen, für Abschleppstangen

mit 4 Befestigungslöchern 8,3mm (56mm Lochmaß) und Sicherheitsloch für 6mm Federstecker

BÄWA-Nr.	Grundplatte	Halterohr	ca. Gew.
0505	80 x 80 x 6mm	38 x 80 x 5mm	0,6 kg




## Konfigurator für Abschleppstangen und Halter

Hier können Sie Ihre gewünschte Abschleppstange bis 6 Meter frei konfigurieren.


1. Bitte tragen Sie die gewünschte Länge in „mm“ ein (Mitte/Mitte Auge).
2. Kreuzen Sie bitte die gewünschte Ausführung an (16t, 32t oder 48t).
3. Kreuzen die gewünschte Ösenkombination an.
4. Wünschen Sie Halter für Ihre Abschleppstange, dann bitte ebenfalls ankreuzen.




Ausführung:  bis 16t     bis 32t     bis 48t



Öse 40mm

Öse 40mm




Öse 50mm




Öse 50mm



Nato-Öse 76mm

Nato-Öse 76mm



Halter




Halter

**Bitte senden Sie uns Ihre Anfrage für eine schnellstmögliche Bearbeitung per**

E-Mail: [vertrieb@baewa.de](mailto:vertrieb@baewa.de)

oder

Fax: 0049 2195 9123-20

Für Rückfragen stehen wir Ihnen gerne auch telefonisch unter 0049 2195 9123 12 zur Verfügung.

BÄWA-Bätzdold & Wagner GmbH & Co.KG  
Röntgenstrasse 14 ; 42477 Radevormwald